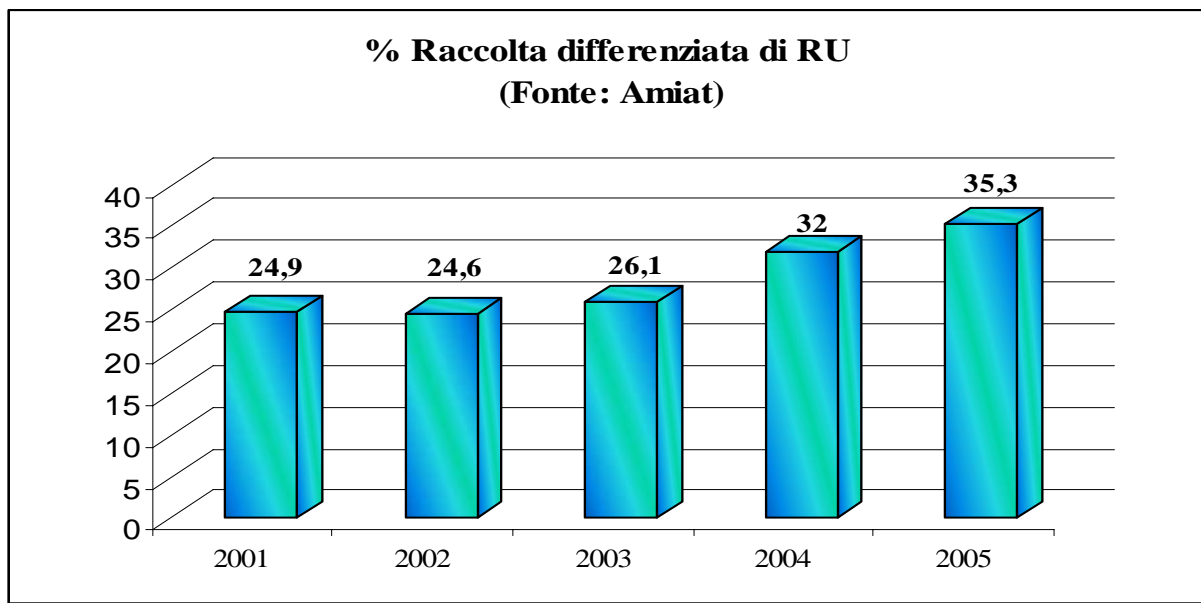
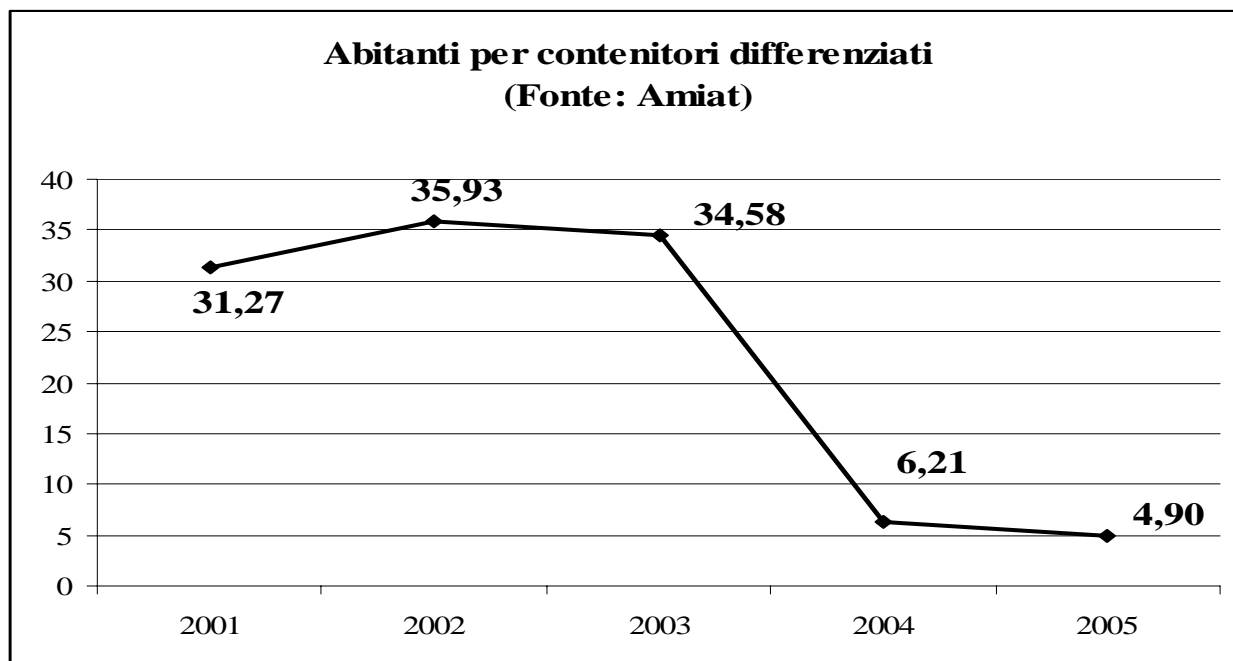


4.5 RIFIUTI URBANI PRODOTTI DALLA CITTA' DI TORINO

Il Comune di Torino e Amiat in questi anni hanno cercato sempre più di sensibilizzare la popolazione torinese al fine di ottenere migliori risultati per quanto riguarda la raccolta differenziata e per l'anno 2005 abbiamo superato il 35% , obiettivo del Decreto Ronchi.



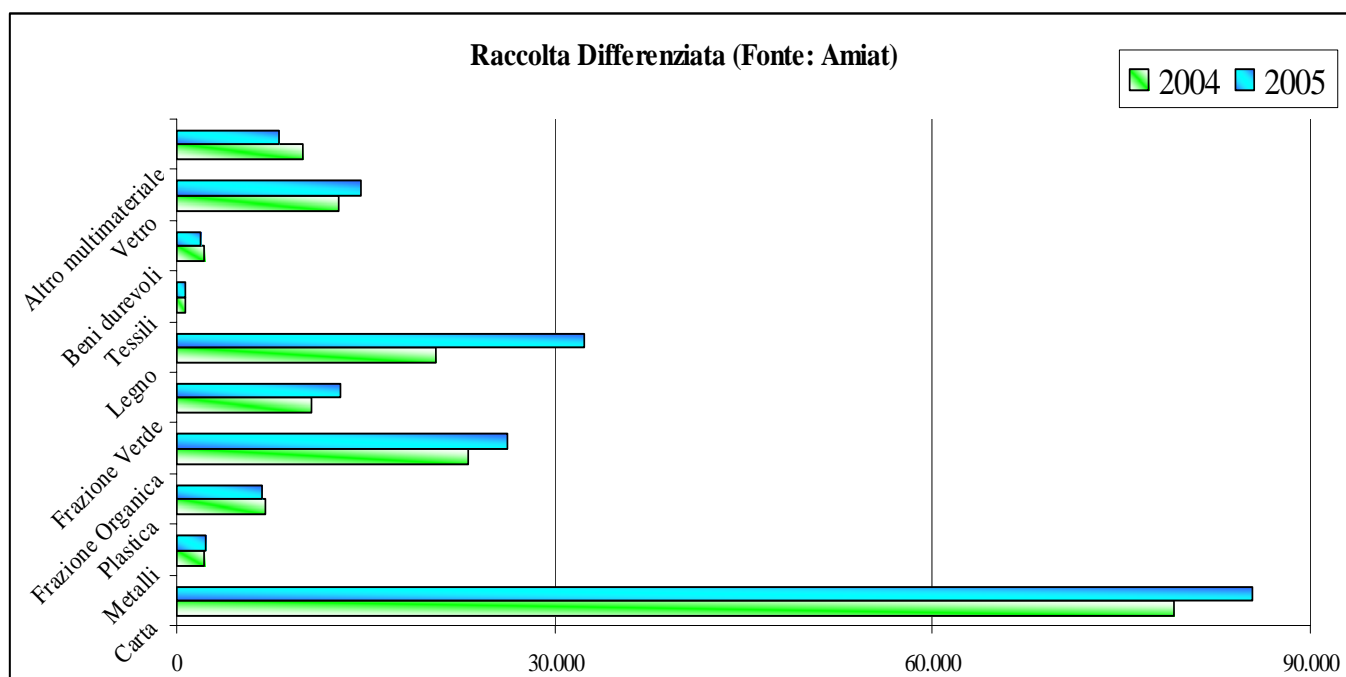
Tale risultato è certamente connesso, oltrechè ad una continua attività di informazione, anche al miglioramento del sistema di raccolta. Infatti il numero di abitanti per contenitore differenziato è ancora diminuito rispetto all'anno 2004, per l'anno 2005 siamo ad un valore di 4.90 rispetto al valore del 2004 di 6.20.



Sia i rifiuti differenziati pro capite che quelli indifferenziati rimangono pressoché in linea con i dati relativi all'anno 2004.

La raccolta differenziata ha avuto un incremento di circa 23.000 t/a rispetto all'anno 2004 e soprattutto grazie all'incremento nella raccolta di carta e cartone (da 79.000 t/a a 85.000 t/a); frazione organica passata da 23.000 t/a nel 2004 a 26.00 t/a nel 2005.

La raccolta di plastica e metallo, invece, è sostanzialmente stazionari.



Abbiamo preso in considerazione alcuni indicatori importanti per valutare la qualità del servizio in Amiat:

Nettezza urbana e raccolta*		Unità di misura	2005	2004	2003
Igiene del suolo	Efficacia/ puntualità spazzamento	%	96.20	91.69	87.99
Raccolta RU	Efficacia/ puntualità raccolta RU	%	96.94	97.79	93.03
	Scorretto utilizzo contenitori RU	%	17.65	13.67	15.84
Raccolta RD	Efficacia/ puntualità raccolta RD	%	95.11	94.71	91.68
	Scorretto utilizzo contenitori RD	%	21.46	16.30	14.06

I dati non comprendono le raccolte domiciliari integrate (porta a porta)